




# Faire créer des flipbooks sur les métamorphoses de Zeus



## Matériel



Feuille "flipbook" à télécharger sur Ludendo  
Ciseaux, feutres...



## Étapes

Un folioscope, également appelé feuilletoscope, feuilleteur, ou encore flip book ou flipbook, est un petit livret de dessins ou de photographies qui représentent une scène en mouvement. Feuilleté rapidement, un folioscope procure à l'œil l'illusion que le sujet représenté est en mouvement, illusion optique provoquée par la persistance rétinienne et l'effet phi. C'est l'un des jouets optiques qui ont précédé et accompagné l'invention du cinéma.

C'est moi qui ai créé les modèles. Il suffit d'imprimer la feuille sur laquelle j'ai placé le début et la fin de la métamorphose ( en m'inspirant du graphisme de 50 nuances de Grec), de créer les dessins intermédiaires ( les élèves sont très doués), de les découper et de les agraffer.



Pour télécharger les modèles que j'ai créés c'est ici :

