



# Faire créer des bourses pour jouer à la marelle



## Matériel

- plaques de faux cuir de 20 x 20 cm
- poinçons
- cailloux ou argile de deux couleurs
- feutre
- cordon en faux cuir
- compas
- ciseaux



## Étapes

Faire tracer un cercle le plus grand possible sur l'envers du morceau de cuir. Bien repérer le centre.




Tracer des traits régulièrement espacés sur le morceau de cuir, à 2 cm du bord.




Il doit y avoir un nombre pair de traits.


Poinçonner les trous.

Passer le cordon dans les trous en le faisant ressortir une fois sur deux.





En serrant les cordons, on obtient une bourse



Reprendre le centre et tracer le plateau de jeu de la marelle romaine.  
Créer les 6 pions ( on peut aussi prendre des cailloux) ; 3 pour chaque joueur.

Règles du jeu :

