

# Feuille de route

## Carte du Tendre

Cours du jeudi 18 janvier - 4ème 2

OBJECTIFS ET ATTENTES DE LA SÉANCE : RÉALISER UNE "CARTE DU TENDRE 2.0"

### MATÉRIEL NÉCESSAIRE

LE COURS PAGE 3

LE SITE INTERNET "LA NOUVELLE CARTE DU TENDRE "

ÉCOUTEURS



### COMPÉTENCES ATTENDUES

RÉÉCRIRE UNE OEUVRE DE LA LITTÉRATURE CLASSIQUE

ENREGISTRER UN FICHER, LE RENOMMER, L'ENVOYER

### STRUCTURE DE LA SÉANCE :

PRENDRE LE COURS PAGE 3 ET LE LIRE


REGARDER LA VIDÉO

[HTTPS://DRIVE.GOOGLE.COM/FILE/D/1MDCDAWKTS4REPYVN530GMXVO92V4FUG-/VIEW](https://drive.google.com/file/d/1MDCDAWKTS4REPYVN530GMXVO92V4FUG-/view)

ALLER SUR LE SITE INTERNET "LA NOUVELLE CARTE DU TENDRE "

ASSOCIER DES LIEUX/ ÉLÉMENTS DE DÉCOR AVEC LES ÉTAPES DU SENTIMENT AMOUREUX

VOUS NE POUVEZ PAS FAIRE D'APOSTROPHE ; FAITES UN ESPACE.



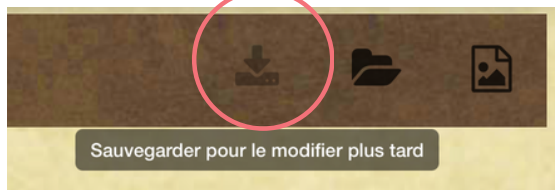


## EXEMPLES

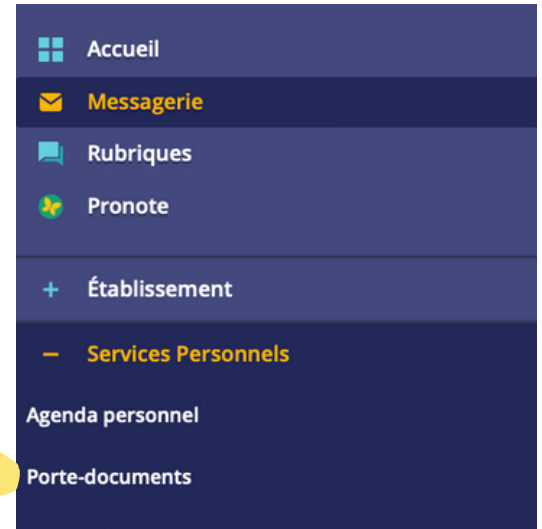
10 LIEUX / ÉTAPES MINIMUM SONT ATTENDUS

FIN DE SÉANCE ; SI VOUS N'AVEZ PAS FINI

FIN DE SÉANCE ; SI VOUS N'AVEZ PAS FINI



ENREGISTREZ EN FORMAT HTCK PUIS PLACEZ DANS LE PORTE-DOCUMENT



POUR CONTINUER À LA MAISON, OUVREZ D'ABORD LA PAGE "NOUVELLE CARTE DU TENDRE"

RÉCUPÉREZ VOTRE FICHER EN FORMAT HTCK DEPUIS LE PORTE-DOCUMENT ET OUVREZ-LE

RÉCUPÉREZ VOTRE FICHER DANS SON FORMAT HTCK DEPUIS LE PORTE-DOCUMENT ET OUVREZ-LE. TERMINEZ VOTRE TRAVAIL.

ENREGISTREZ-LE EN FORMAT PNG

RENOMMEZ-LE "CARTE DU TENDRE + VOTRE PRÉNOM" ET ENVOYEZ-LE MOI SUR L'ENT

