


Écouter  
attentivement la  
relecture en  
suivant avec un  
stylo

~~Mots oubliés~~



# 2

## Encadrer les verbes



ne ... pas = verbe  
conjugué

# 3

## Chercher le sujet des verbes conjugués

**QUI EST-CE QUI ?**



Nous nous étions égarés

Handwritten on grid paper, the sentence 'Nous nous étions égarés' is written. A box is drawn around 'nous étions', and an arrow points from the box to the word 'Nous'.

Personne n'aurait su


Handwritten on grid paper, the sentence 'Personne n'aurait su' is written. A box is drawn around 'n'aurait', and an arrow points from the box to the word 'Personne'.

qu'il aurait fallu

Handwritten on grid paper, the sentence 'qu'il aurait fallu' is written. A box is drawn around 'aurait', and an arrow points from the box to the word 'qu'il'.

# 4

Remplacer les  
verbes restants par  
"prendre" ou  
"pris(e)"



The image shows a handwritten sentence on grid paper: "Nous nous étions égarés." The word "étions" is underlined. Above "étions", the word "ne" is written and underlined. Above "égarés", the word "pas" is written and underlined. A large bracket is drawn under the entire phrase "nous étions égarés". In the top right corner, the word "PRIS" is written.

5

Chercher les  
adjectifs et les noms  
qu'ils complètent


agréable excursion

# 6

Repérer les participes passés puis le verbes avec lequel ils sont employés

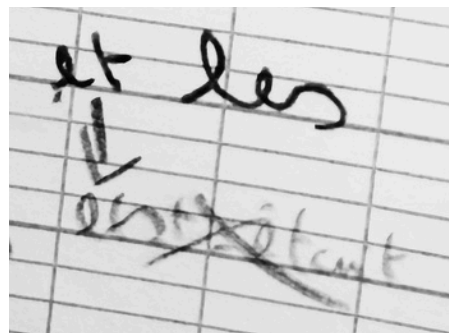
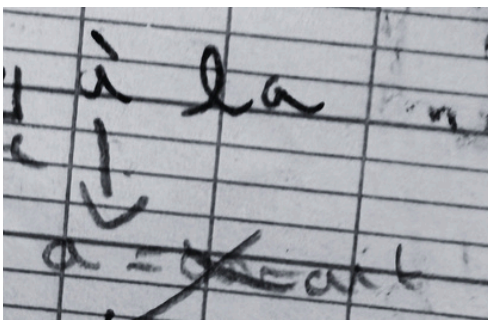
. Nous nous étions égarés. On nous avait  
pris  
pourtant bien indiqué les pistes les plus





# Vérifier les homophones

<b>a / à</b>	<b>a</b> (verbe <u>avait</u> ) vs. <b>à</b> (préposition)
<b>ces / ses</b>	<b>ces</b> (ceux-là, déictique) vs. <b>ses</b> (possession)
<b>ce / se</b>	<b>ce</b> (devant nom ou C'est) vs. <b>se</b> (devant verbe, réfléchi)



# 8

Chercher les mots de la même famille

imitation  
↓  
initial

inventaire  
inventorier toutes les  
réforestations  
domest. La forêt, p

particulièrement  
↓  
particulier



Vérifier que les accents, les barres sur les t et les points sur les i sont bien mis

se relire à soi-même pour vérifier les sons

10

Vérifier que tous les  
mots sont lisibles et  
que la copie est  
propre

beautiful being belief beingness belief language  
would being indeed Christ altar except  
Christ being Christ/belief would altar indeed would  
beautiful except father indeed tomorrow belief indeed  
language wonderful beautiful being belief would except  
being would Christ indeed altar except home